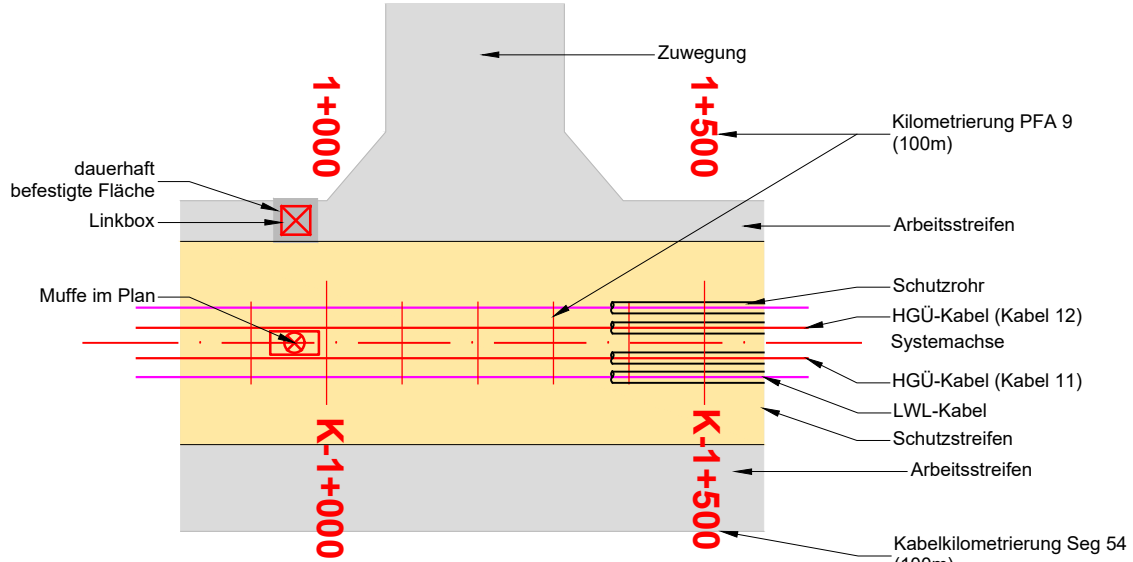
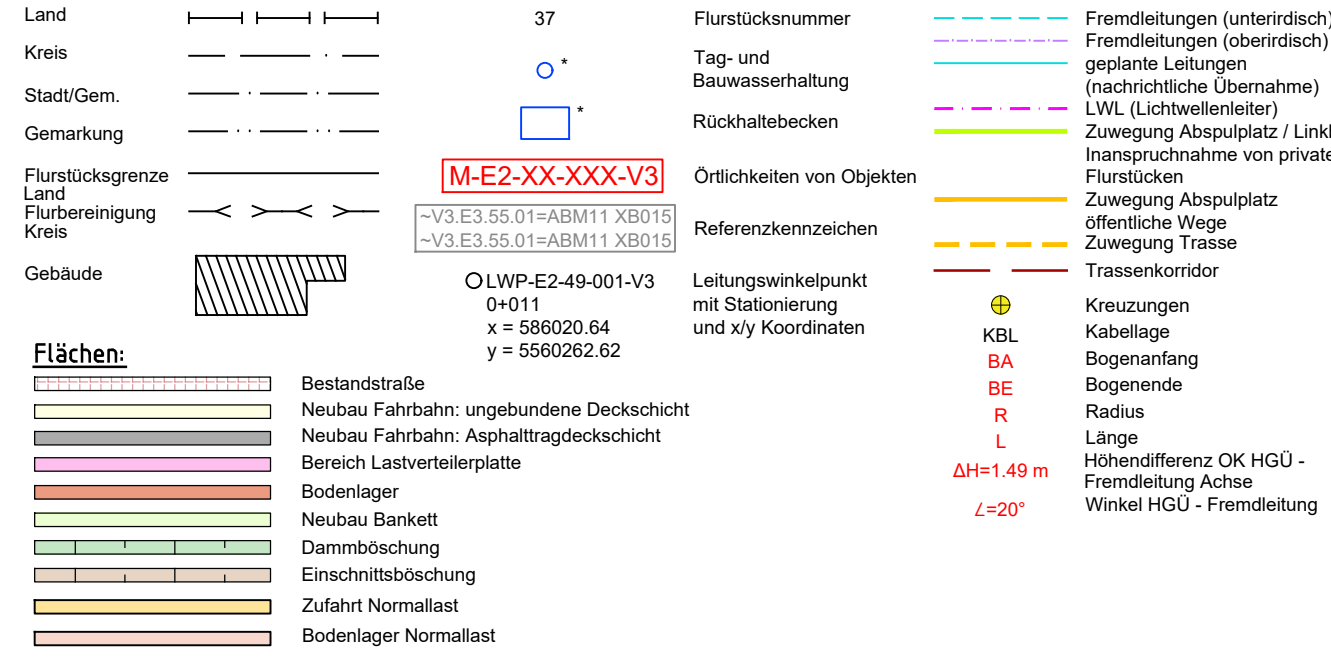


## Systemskizze - Normalstrecke



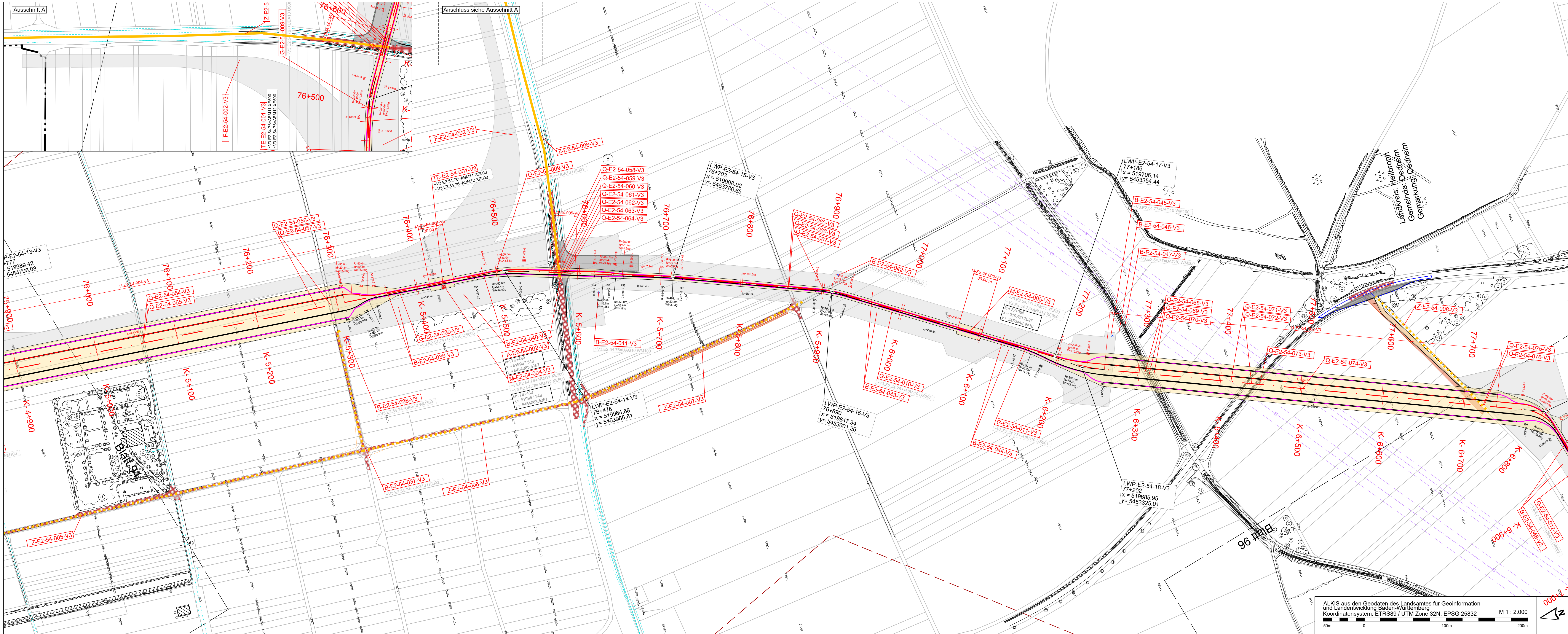
## Grenzen:



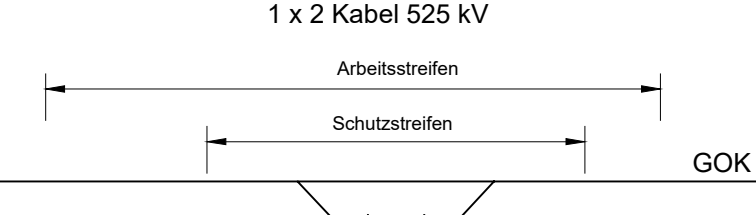
## Übersicht zu den zu bezeichnenden Örtlichkeiten von Objekten:

A-E3-49-001-V3	Abschplatz
B-E3-49-001-V3	Baustellenerrichtungsfeld / Baufeld / Arbeitsstreifen / Tag- und Bauwasserentlastung / Rückhaltebecken / Einleitungsstelle in den Vorflut
F-E3-49-001-V3	Zwischenlagerfläche (außerhalb des Arbeitsstreifens, z.B. für Schutzrohre oder Bettungsmaterial)
G-E3-49-001-V3	offene Bauweise (Kabelgraben zwischen zwei benachbarten Muffenstandorten bzw. zwischen Muffenstandort und geschlossener Bauweise bzw. KAS / Konverter-Station)
H-E3-49-001-V3	geschlossene Bauweise (HDD etc., alle Bohrungen für ein Vorhaben)
K-E3-49-001-V3	Kabelabschnittstation (Anlagenfläche einschließlich Zäun)
L-E3-49-001-V3	Linkboxstandort (einschließlich umgebende befestigte Fläche und Anfahrtschutz)
M-E3-49-001-V3	Muffenstandort (einschließlich umgebende befestigte Fläche und Anfahrtschutz)
Q-E3-49-001-V3	Quertung / Kreuzung
R-E3-49-001-V3	Bauliche Maßnahmen an den Logistikkanten
S-E3-49-001-V3	Kabel-Sektion (in der Planfeststellung nicht relevant)
U-E3-49-001-V3	Ausgleichs- / Kompensationsflächen (Umwelt)
W-E3-49-001-V3	Standort Lichtwellenleiter-Zwischenstation
Z-E3-49-001-V3	Zweigung

Freiordnungen sind nachrichtlich dargestellt. Es besteht keine Gewähr auf Lage und Vollständigkeit.  
Die Lage, Tiefe und Dimension der Freiordnungen sind bei Bauausführung durch Einweisung und Handschachtung zu ermitteln.



## Systemschnitt - Normalstrecke

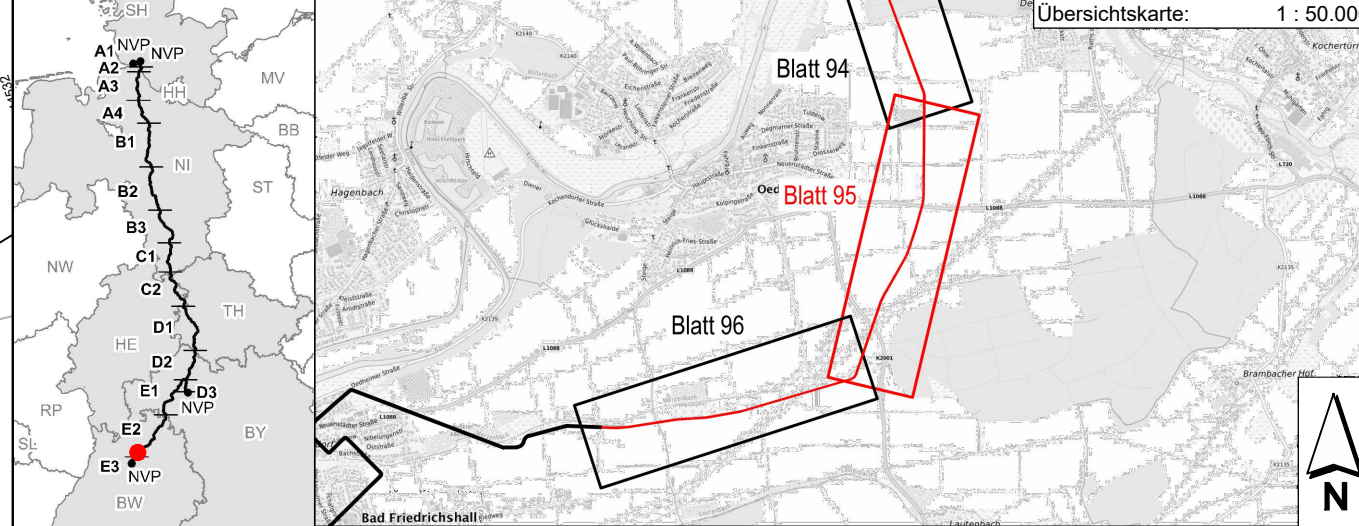


## SuedLink

BBPIG-Vorhaben 3, HGÜ-Verbindung Brunsbüttel - Großgartach

Leitung-Nr. LH-16-10001  
Planfeststellungsabschnitt E2  
Teil C-06  
Lageplan - Kabel 12 (V3)

Blatt 95



Revisionsliste

Rev	Datum	Umschreibung	Erstellt	Geprüft	Freigegeben
02	15.12.2025	PLANÄNDERUNG II	Fani Höller	Franziska Flieg	Christoph Ladinhauf
01	07.06.2024	DECKBLATT III	Herald Hüssli	David Bösch	Martin Pehm
00	28.04.2023	Unterlage nach § 21 NABEG	Fani Jauri	David Bösch	Martin Pehm

Planfeststellung

Vorhabensträger: 0  
Transnet BW GmbH & Co. KG  
Pariser Platz  
10117 Berlin  
70173 Stuttgart

TRÄNSNET BW

Auftraggeber:  
ILF Consulting Engineers Austria GmbH  
Friedenstraße 3  
6063 Rum / Innsbruck / Austria

ILF CONSULTING ENGINEERS

Planfeststellungsbehörde:

Festgestellt nach § 24 NABEG  
Bonn, den 20.03.2026  
Im Auftrag  
Daniel Matz

## PLANÄNDERUNG II

Blatt-Nr.: 01 / 01	Maßstab: 1 : 2.000
km: 75+900 - 77+700	Einheit: [m]
Projektsystem: SLPS, TS, RP, PG, GP, E2, PU	Dok.-Kennz.: -V3, E2, 54, 75 - CLD010
Verfahrens- und Kennz.: C2-Intern	Objektkennzeichen: - DCC - Dokumentationsnummer: - SLPS-ICE-001407-AT-095